



УПРАВЛЕНИЕ ФЕДЕРАЛЬНОЙ СЛУЖБЫ
ГОСУДАРСТВЕННОЙ СТАТИСТИКИ
ПО РЕСПУБЛИКЕ КРЫМ И Г. СЕВАСТОПОЛЮ

РЫНОК ПЛАТНЫХ УСЛУГ НАСЕЛЕНИЮ РЕСПУБЛИКИ КРЫМ



январь—октябрь 2022 года



УПРАВЛЕНИЕ ФЕДЕРАЛЬНОЙ СЛУЖБЫ
ГОСУДАРСТВЕННОЙ СТАТИСТИКИ
ПО РЕСПУБЛИКЕ КРЫМ
И Г. СЕВАСТОПОЛЮ

Рынок платных услуг населению

Республики Крым

январь—октябрь 2022 года

- 01 ДИНАМИКА ПЛАТНЫХ УСЛУГ НАСЕЛЕНИЮ
- 02 ДИНАМИКА ИНДЕКСОВ ФИЗИЧЕСКОГО ОБЪЕМА ПЛАТНЫХ УСЛУГ НАСЕЛЕНИЮ
- 03 СТРУКТУРА РЫНКА ПЛАТНЫХ УСЛУГ НАСЕЛЕНИЮ
- 04 ИНДЕКСЫ ФИЗИЧЕСКОГО ОБЪЕМА ПЛАТНЫХ УСЛУГ НАСЕЛЕНИЮ ПО ВИДАМ
- 05 ДИНАМИКА БЫТОВЫХ УСЛУГ НАСЕЛЕНИЮ
- 06 ДИНАМИКА ИНДЕКСОВ ФИЗИЧЕСКОГО ОБЪЕМА БЫТОВЫХ УСЛУГ НАСЕЛЕНИЮ
- 07 СТРУКТУРА РЫНКА БЫТОВЫХ УСЛУГ НАСЕЛЕНИЮ
- 08 ИНДЕКСЫ ФИЗИЧЕСКОГО ОБЪЕМА БЫТОВЫХ УСЛУГ НАСЕЛЕНИЮ ПО ВИДАМ
- 09 ТУРИСТСКИЕ УСЛУГИ В СТРУКТУРЕ ПЛАТНЫХ УСЛУГ НАСЕЛЕНИЮ


* Ежемесячные данные оперативной статистики





ДИНАМИКА ПЛАТНЫХ УСЛУГ НАСЕЛЕНИЮ*

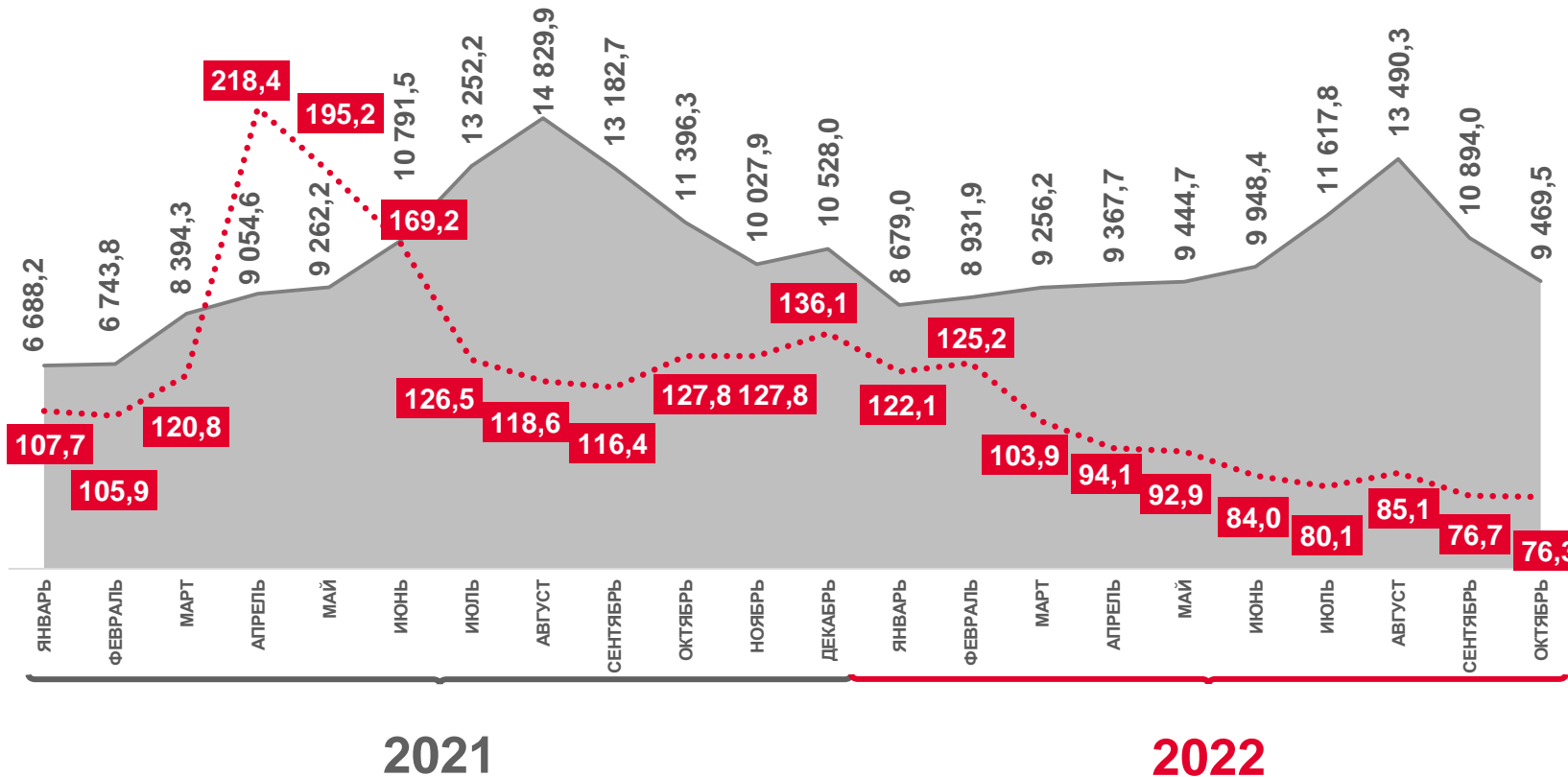
январь-октябрь 2022 г.



январь-октябрь 2022 г.
к январю-октябрю 2021 г.



Индекс физического объема, в сопоставимых ценах



Индекс физического объема, в % к соответствующему месяцу предыдущего года



Фактически, млн рублей

* По оперативным данным.





ДИНАМИКА ИНДЕКСОВ ФИЗИЧЕСКОГО ОБЪЕМА ПЛАТНЫХ УСЛУГ НАСЕЛЕНИЮ*

в % к предыдущему месяцу

октябрь 2022 г.
к сентябрю 2022 г.

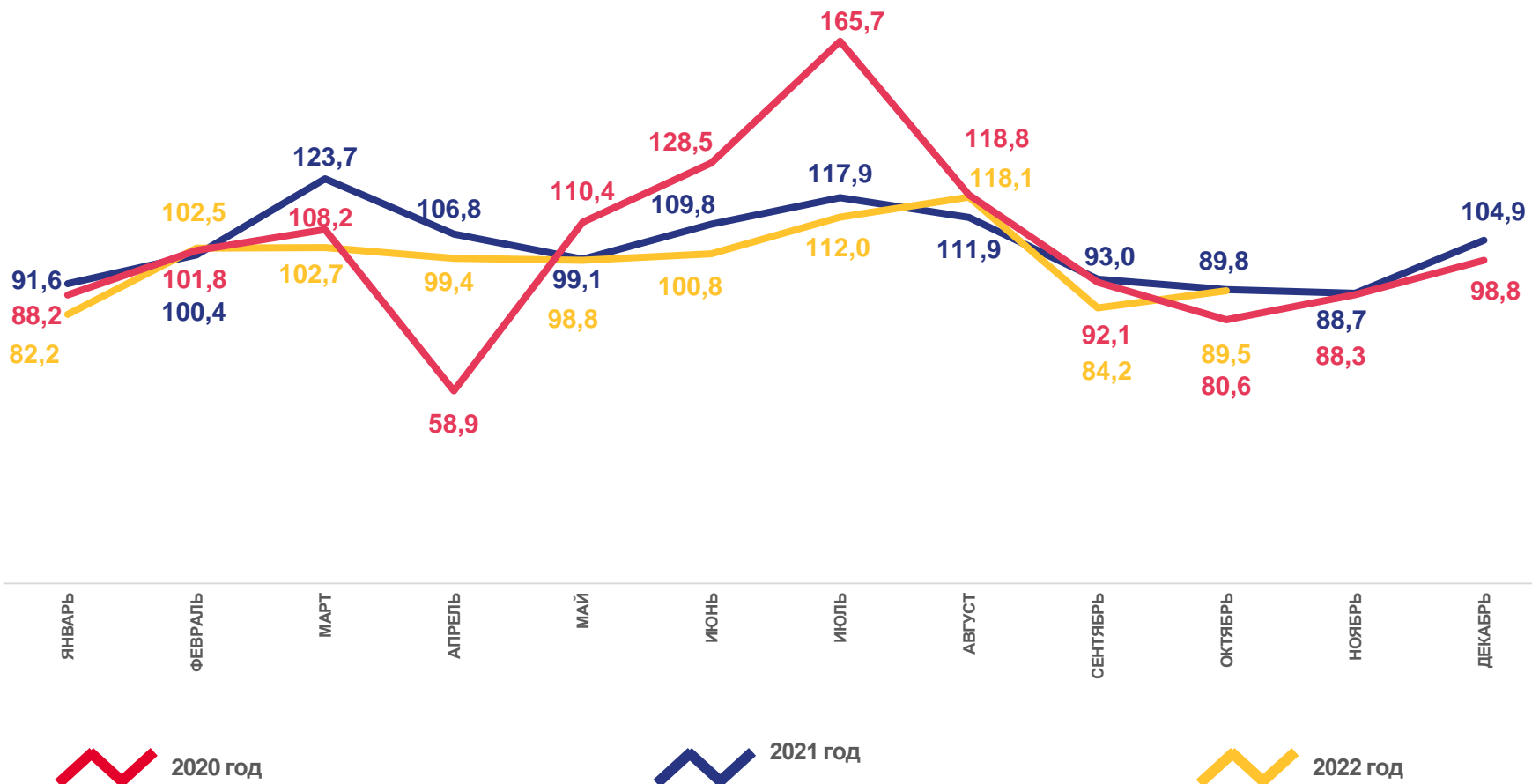


89,5%

октябрь 2022 г.
к октябрю 2021 г.



76,3%



* По оперативным данным.






СТРУКТУРА РЫНКА ПЛАТНЫХ УСЛУГ НАСЕЛЕНИЮ*

ЯНВАРЬ-ОКТАБРЬ 2022 г.

Объем отдельных видов платных услуг населению, млн рублей


 Коммунальные **20 817,1**

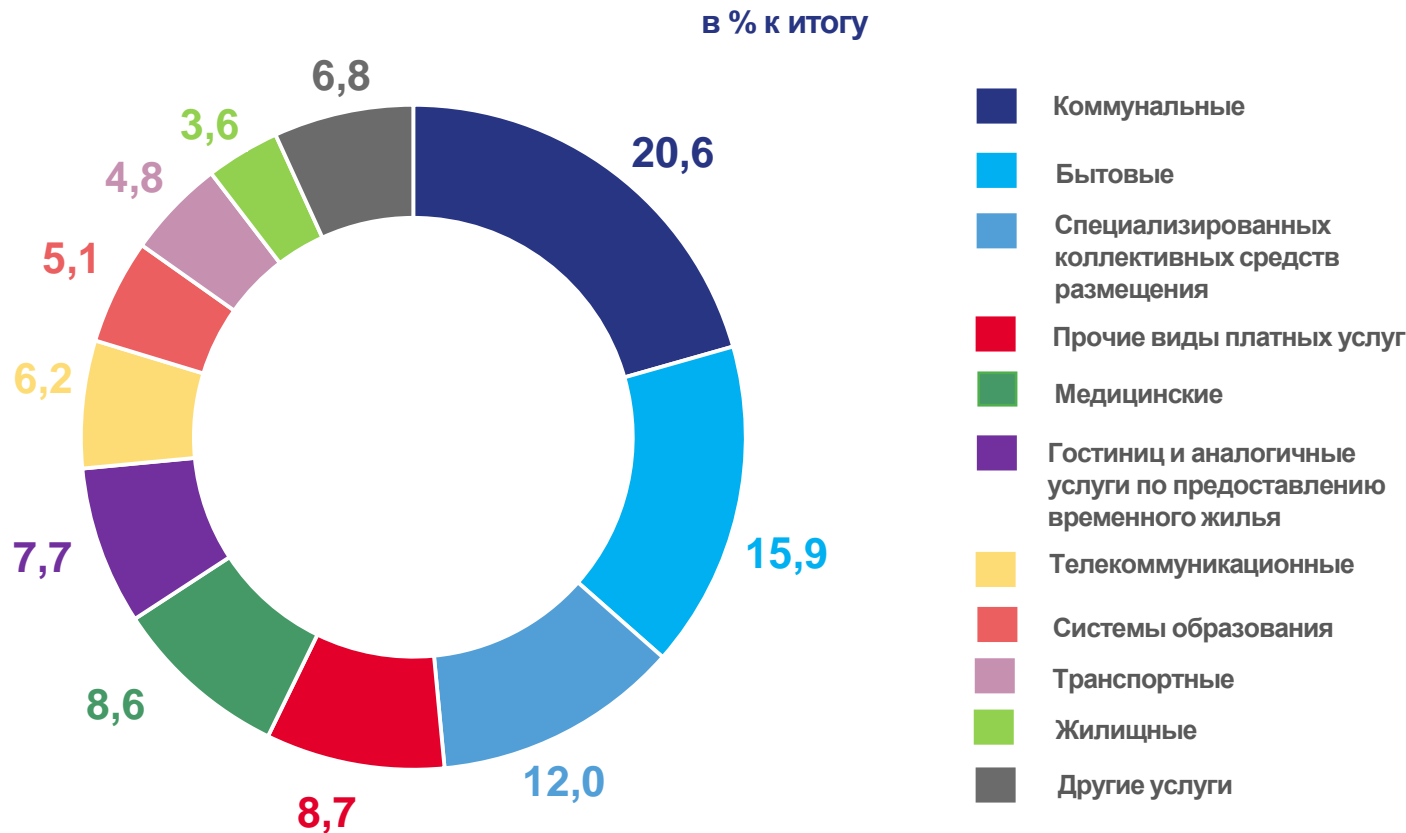
 Бытовые **16 037,6**

 Специализированных коллективных средств размещения **12 123,3**

 Прочие виды платных услуг **8 811,2**

 Медицинские **8 714,2**

 Гостиниц и аналогичные услуги по предоставлению временного жилья **7 811,5**



* По оперативным данным.





ИНДЕКСЫ ФИЗИЧЕСКОГО ОБЪЕМА ПЛАТНЫХ УСЛУГ НАСЕЛЕНИЮ ПО ВИДАМ*

октябрь 2022 г. к октябрю 2021 г., %

136,3

Услуги физической культуры и спорта

101,9

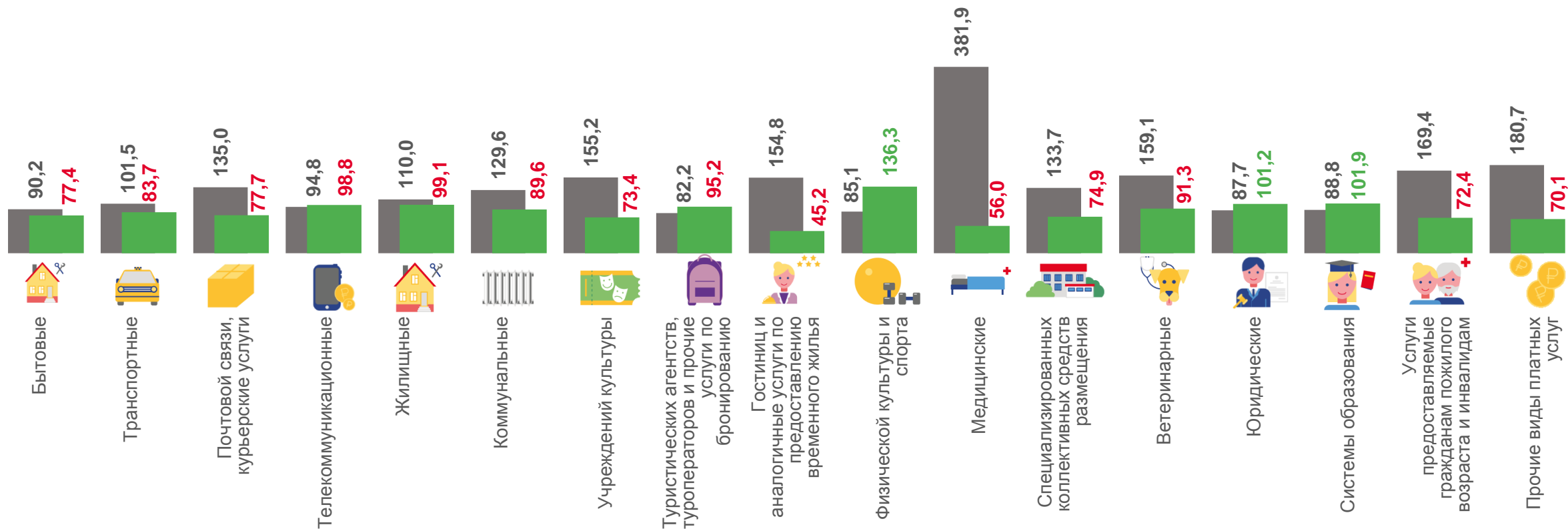
Услуги системы образования

56,0

Медицинские услуги

45,2

Услуги гостиниц и аналогичные услуги по предоставлению временного жилья



■ октябрь 2021 г. к октябрю 2020 г.


■ октябрь 2022 г. к октябрю 2021 г.

* По оперативным данным.



ДИНАМИКА БЫТОВЫХ УСЛУГ НАСЕЛЕНИЮ*

январь-октябрь 2022 г.

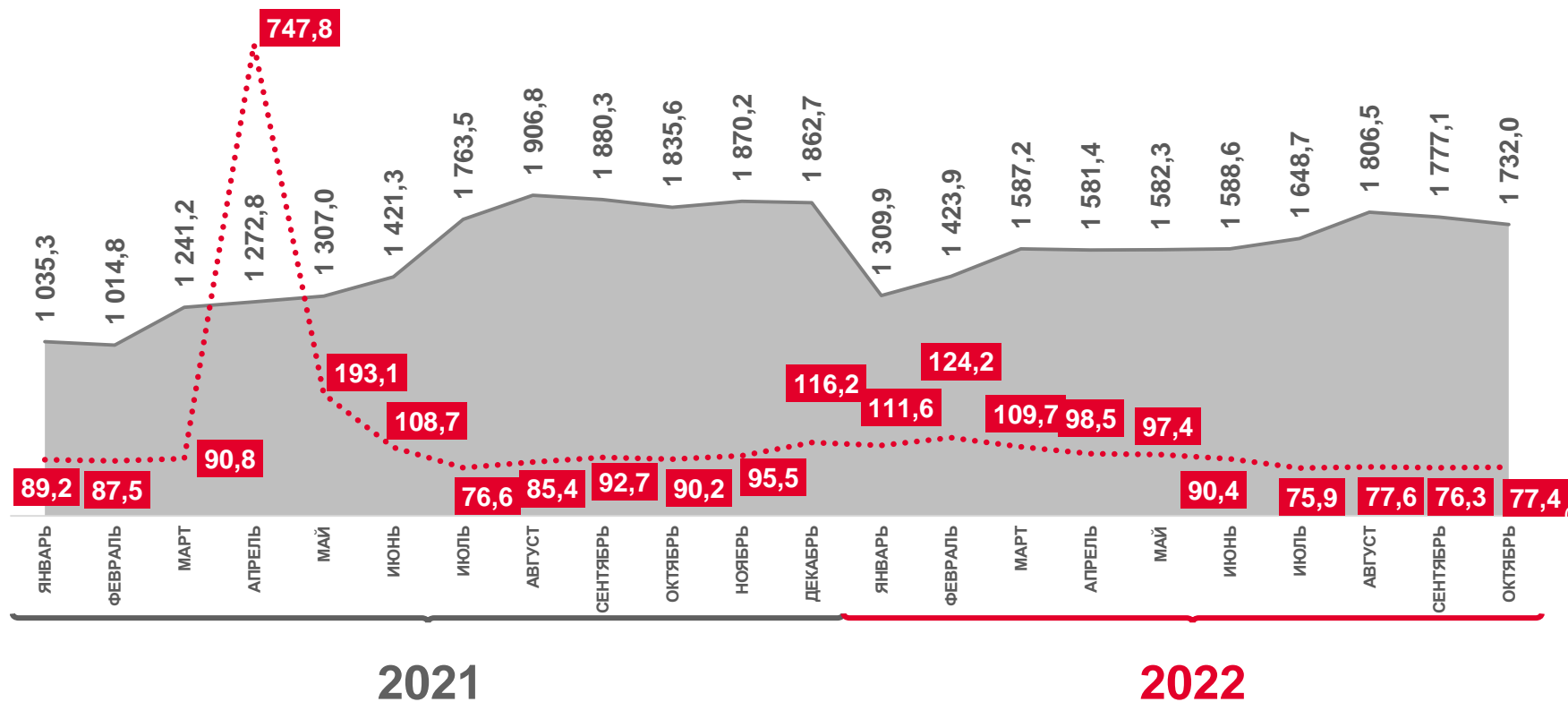


январь-октябрь 2022 г.

к январю-октябрю 2021 г.



Индекс физического объема, в сопоставимых ценах



Индекс физического объема в % к соответствующему месяцу предыдущего года



Фактически, млн рублей

* По оперативным данным.





ДИНАМИКА ИНДЕКСОВ ФИЗИЧЕСКОГО ОБЪЕМА БЫТОВЫХ УСЛУГ НАСЕЛЕНИЮ*

в % к предыдущему месяцу

октябрь 2022 г.
к сентябрю 2022 г.

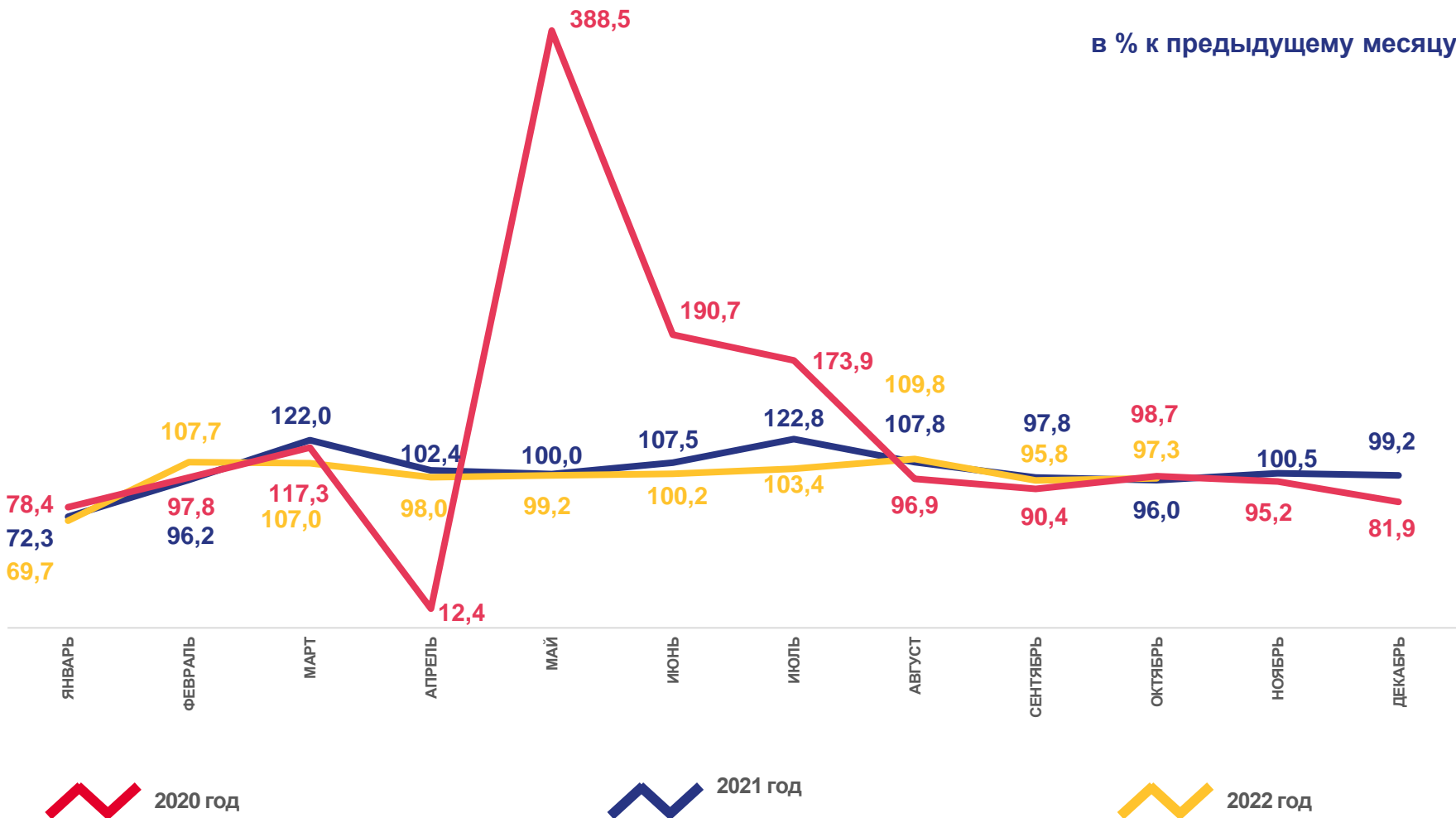


97,3%

октябрь 2022 г.
к октябрю 2021 г.



77,4%



* По оперативным данным.





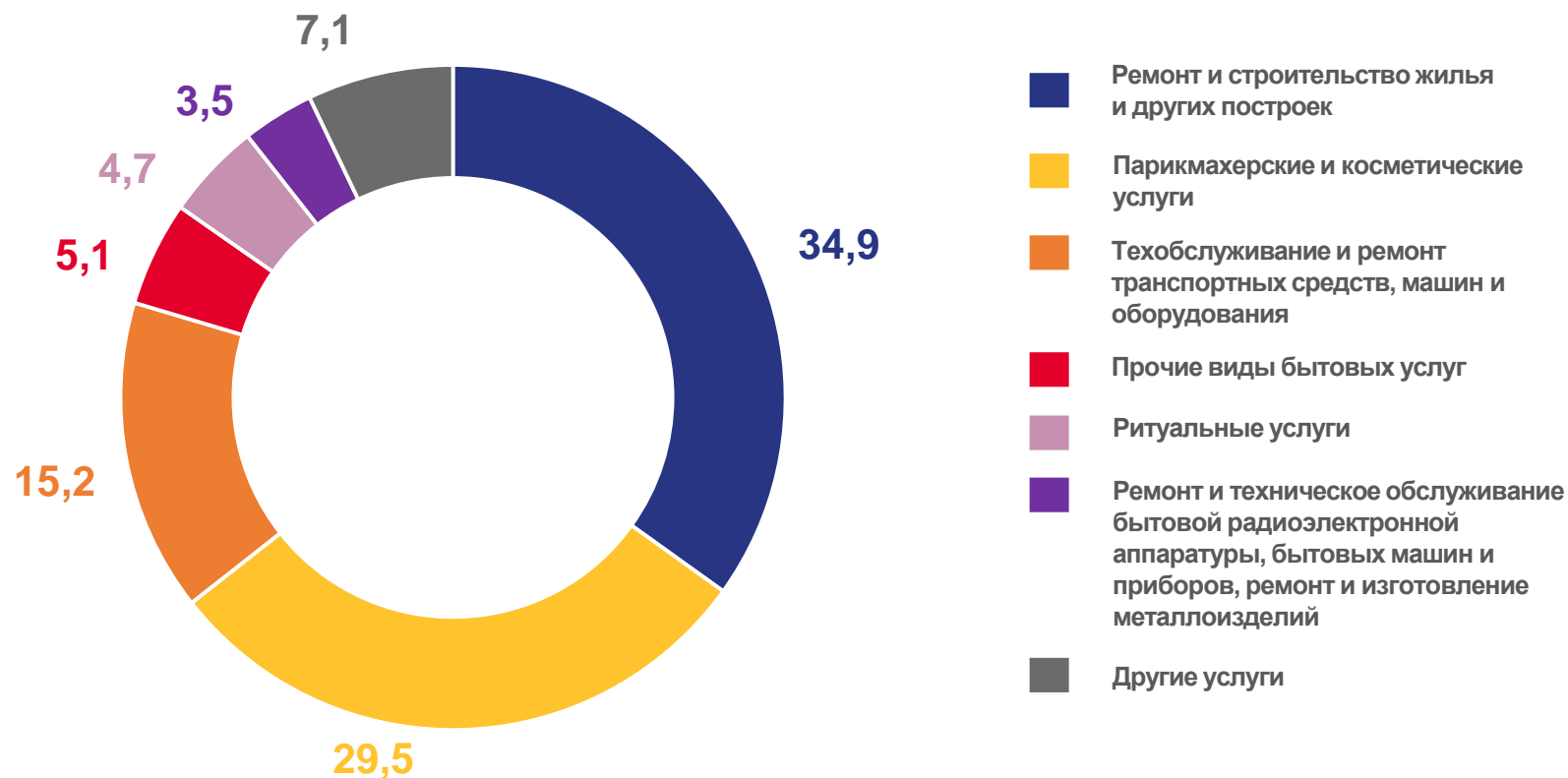
СТРУКТУРА РЫНКА БЫТОВЫХ УСЛУГ НАСЕЛЕНИЮ*

ЯНВАРЬ-ОКТЯБРЬ 2022 г.

Объем отдельных видов платных услуг населению, млн рублей

	Ремонт и строительство жилья и других построек	5 589,5
	Парикмахерские и косметические услуги	4 725,0
	Техобслуживание и ремонт транспортных средств, машин и оборудования	2 433,3
	Прочие виды бытовых услуг	825,4
	Ритуальные услуги	753,0
	Ремонт и техобслуживание бытовых машин и приборов	564,3

в % к итогу



* По оперативным данным.





ИНДЕКСЫ ФИЗИЧЕСКОГО ОБЪЕМА БЫТОВЫХ УСЛУГ НАСЕЛЕНИЮ ПО ВИДАМ*

октябрь 2022 г. к октябрю 2021 г., %



128,7

Услуги по аренде, лизингу и прокату



108,3

Прочие виды бытовых услуг



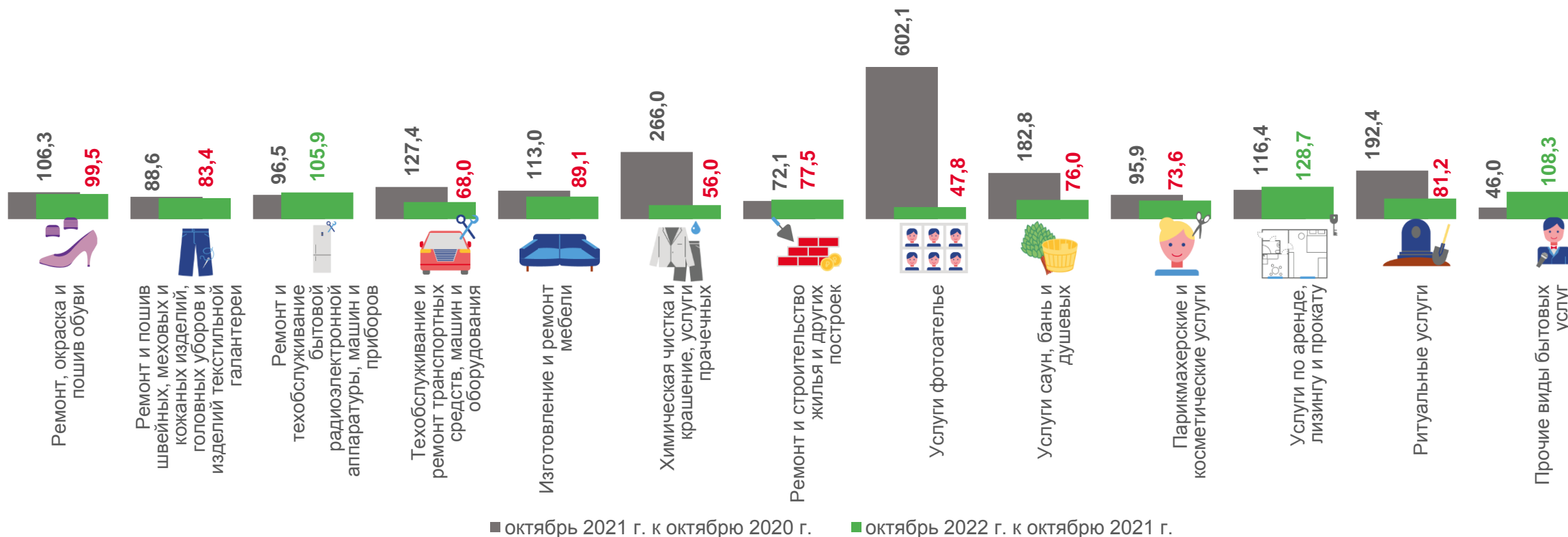
56,0

Химическая чистка и крашение, услуги прачечных



47,8

Услуги фотоателье



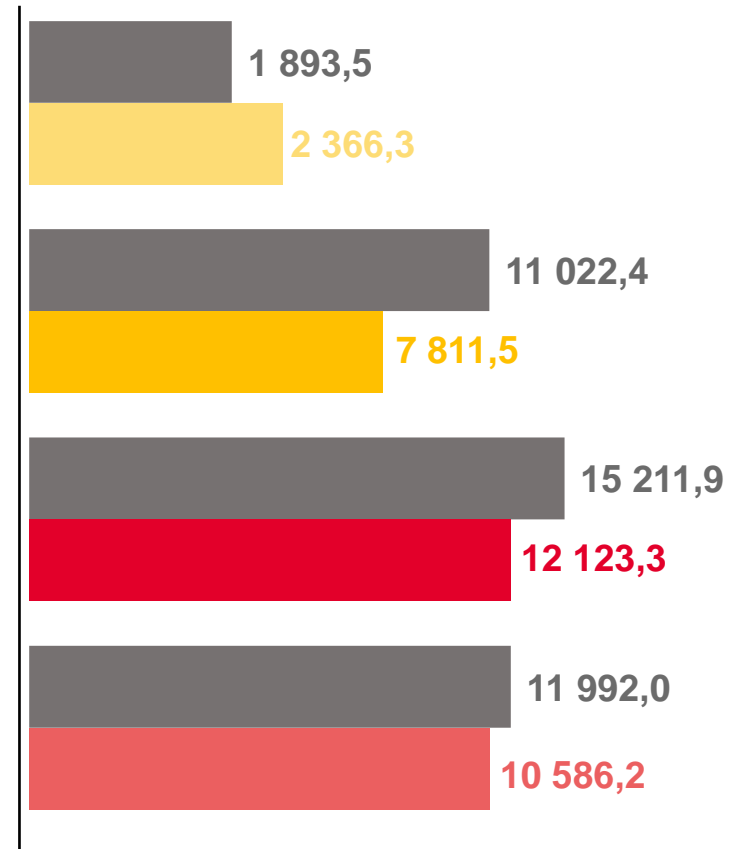
* По оперативным данным.



ТУРИСТСКИЕ УСЛУГИ В СТРУКТУРЕ ПЛАТНЫХ УСЛУГ НАСЕЛЕНИЮ*



млн рублей



январь-октябрь 2021 года



январь-октябрь 2022 года

* По оперативным данным.

